

## 2. feladat – Weblapkészítés

Összesen: 40 pont

## Magyar kutyafajták

A következő feladatban egy weboldalt kell készítenie a magyarországi őshonos kutyafajták bemutatására a feladatleírás és a minta szerint<sup>iii</sup>. A feladat megoldása során a következő állományokat kell felhasználnia: `forras.txt`, `magyarkutyak.css`, `agar.jpg`, `komondor.jpg`, `vizsla.jpg`, `kopo.jpg`, `puli.jpg`. Ahol a feladat másként nem kéri, a formázási beállításokat a `magyarkutyak.css` stílusállományban végezze el!

## Feladatok

- Hozzon létre HTML oldalt `magyarkutyak.html` néven! Állítsa be az oldal nyelvét magyarra és a kódolását UTF-8-ra!
- A böngésző címsorában megjelenő cím a „Magyarországi kutyafajták” legyen!
- A weboldal fejrészében helyezzen el hivatkozást a `magyarkutyak.css` stíluslapra!
- Az oldal törzsébe másolja be az UTF-8 kódolású `forras.txt` állomány tartalmát!
- Alakítsa ki a címet, alcímeket és formázza meg a stíluslapon definiált `h1`, `h2` stílusokkal! A weboldal címe „Melyek az ősi ...” 1-es szintű címsor, az alcímek „A komondor...”, „A magyar vizsla”, „A puli ...”, „A magyar agár”, „Az erdélyi kopó” pedig 2-es szintű címsorok legyenek!
- Alakítsa ki a szöveg bekezdéseit a minta szerint!
- Alakítson ki számozatlan felsorolást a 9 kutyafajta nevéből!
- Alakítsa ki a hasábos elrendezést keretek (`div`) segítségével! Mindegyik keret formázza meg a „hasab” osztálykijelölő felhasználásával! A keretek tartalmazzák a második szintű címsorokat és a hozzájuk tartozó bekezdéseket!
- A hasábok alatt alakítson ki láblécut, amelybe helyezze el a forrásra hivatkozó linket a minta szerint úgy, hogy a stíluslap vonatkozó beállításai érvényesüljenek!
- Módosítsa a stílusbeállításokat a stíluslapon úgy, hogy a weboldal szélessége 960 képpont legyen, a képernyő közepén helyezkedjen el vízszintesen, és a háttérszíne csokoládé színű (`#d2691e` színkódú) legyen!
- Módosítsa a stílusbeállításokat a stíluslapon úgy, hogy az első szintű címsor legyen aláhúzva 2 pontos folytonos barna (`#a52a2a` színkódú) vonallal!
- Hozza létre a szükséges stílusbeállításokat a stíluslapon úgy, hogy a felsorolás elemei egymás mellé kerüljenek, szélességük legkevesebb 50 képpont legyen, közéjük 2 képpont széles folytonos barna (`#a52a2a` színkódú) függőleges vonal kerüljön! A felsorolás elemeit 6 képpontos belés keretezze, betűinek színe fehér legyen! A felsorolásljel ne jelenjen meg!
- Módosítsa a stílusbeállításokat a stíluslapon úgy, hogy a hasábok egymás mellé kerüljenek és elférjenek!
- A második szintű címsorok szélessége legyen 96%! Módosítsa a stílusbeállításokat a stíluslapon úgy, hogy háttérszíne világosbarna (`#cd853f` színkódú) legyen! Formázza meg a második szintű címsorok szövegét dőlt betűvel!
- A bekezdéseket formázza sorkizárt formátumra!
- Illesszen be képet mindegyik leírás bal felső sarkába! Ha a kép fölél visszük az egeret, vagy a kép valamiért nem jeleníthető meg, akkor minden esetben a fájlnev alapján jelenjen meg a szöveg! A képek egységesen 100 képpont szélesek legyenek, és 2 képpont vastag folytonos barna (`#a52a2a` színkódú) vonal szegélyezze őket!

Minta:

Magyarországi kutyafajták

http://


## Melyek az ősi magyar kutyáink?

Legnépesebb magyarországi állományban talál a kvasz és a komondor (elkérhető a nagy termetű, erős és barna fehér színű kutyák kísérő, terelő, őrző lehetnek más a hűségesebb magyarok anyjaként és pótlóként is).

Házigazdák értékelésük az ősi magyar kutyáink, akkor csak azokat az állományok sorolják fel, amelyek a Kárpát-medencében éltek a hűségesebb állományban, vagy a magyarországi fajok és keletre a nagy területen voltak. Ezeknek a kutyáknak a nagy része azonban már régóta kipusztult vagy szinte megsemmisült, hogy aligha az emberiség utolsó maradványai.


Délvidéki magyar vizsla Erdélyi kopó Komondor Kvasz Magyar agár Mudi Puli Pumi Rovinyóvidéki magyar vizsla

### A komondor és a kvasz




Legnépesebb magyarországi állományban talál a kvasz és a komondor (elkérhető a nagy termetű, erős és barna fehér színű kutyák kísérő, terelő, őrző lehetnek más a hűségesebb magyarok anyjaként és pótlóként is). A komondorok őrzése hazánkban. Mindentől megvédte őseinket, akik a kvasz kutyát, amely már csak művelés helyén is, természetesen, de határozottan tartják kezében való.

### A puli, a pumi és a mudi




A puli, a pumi és a mudi igen terjedt munkakutya, amelyek a megváltozott körülmények ellenére ma is alkalmasak erre a munkára. Ennek ellenére alig látható a nagy jukok oldalán tisztán puli. A mudi két fajta gyakrabban előfordul. Legtöbbjük azonban ma már hűs kedvenc, vagy a porták őber őre.

### A magyar agár



Legnépesebb vadász kutyák a magyar agár, amelyet számos keletre hoztak magukkal a magyar korszak évszázadokban. A jó vadász kutyák számban a legnépesebbek voltak. A XIX. században erősen elkezdték a fajta az akkor divatos angol agárral, amely jellemzően hasonlított a beltől tulajdonosai, ellenlét képessége kitartás ragaszkodás. A második világháború után csaknem teljesen eltűnt, mert az angolok csak egy példányt hoztak, ezért nem tudták újra.

### A magyar vizsla



A magyar vizsla a XIV-XV században a magyar kopó fajta változatából alakult ki az agárd vadász kutyák. A jók orvosi által kezelték a kutyák sárga kutyák, általában a vizsla, és egy komondor. Az 1900-as évek elején azonban kezdte csökkenni és egy ideig az állomány, hogy nemzeti ösztönözéssel sikerült csak ismét életre kelteni ezt a kiváló állatot. Az 1930-as években drasztikus változások a komondorok.

Felhasznált források:  
Melyek az ősi magyar kutyáink?

<sup>1</sup> forrás: <http://www.fressnapf.hu/kutyanev-hatarozo/><sup>1</sup> forrás: <http://www.kutya-tar.hu/><sup>1</sup> forrás: <http://www.haziallat.hu/kutya/kutyafajtak/oshonos-kutyaink-kvasz-komondor-magyar-vizsla-puli-pumi-mudi-magyar-agar-erdelyi-kopo/2235/><sup>iii</sup> forrás: <http://www.haziallat.hu/kutya/kutyafajtak/oshonos-kutyaink-kvasz-komondor-magyar-vizsla-puli-pumi-mudi-magyar-agar-erdelyi-kopo/2235/>